

## Viele Fingerprobleme – eine Lösung!

- Begrenzte Dehnung bei Schwanenhalsdeformität
- Unfallbedingte Bänder- u. Sehnenverletzung
- Schutz bei Heilung von Frakturen
- Kontrolle instabiler Gelenke
- Vorbeugen von Kontrakturen und Überdehnung



**Strecksehnenruptur**



**Versch. Kontrakturen**



**Schwanenhals-  
deformität**



**Trigger - Finger  
Gelenkstabilisierung**



**Sehnenruptur im  
Mittelgelenk**



**Ruhigstellung  
z.B. bei Frakturen**



## Bestellinformation

Verfügbar in einer Box (Anstaltspackung) mit 44 Stück sortiert in Größen 2 bis 15. Nachfüllsets mit 5 Stück einer Größe sind in allen Größen verfügbar.


Auf Anfrage liefern wir Ihnen gerne auch unser Oval-8 Kinderset: Eine Box (Anstaltspackung) mit 15 Fingerverbänden Größe 3 bis 7.

**Oval-8 Fingerverbände sind im  
niedergelassenen Bereich  
vorwiegend Sprechstundenbedarf  
und daher erstattungsfähig!**

**VERTRIEB DURCH:**  
**KREWI Medical Produkte GmbH**  
Siemensring 78a  
47877 Willich

Telefon +49 2154/91242-0  
Fax +49 2154/427691  
email: krewi@krewi.de

**WWW.KREWI.DE**

  
**3-Point Products, Inc.**  
118 Log Canoe Circle,  
Stevensville, MD 21666, USA

**EC REP**

Emergo Europe  
Molenstraat 15, 2513 BH  
Den Haag, Niederlande



Version: PY.77.3ppFS.2017.09\_rev1



**3pp<sup>®</sup> Oval-8<sup>®</sup>**  
**Fingersplints**  
für Praxis und Krankenhaus

**WWW.KREWI.DE**

**3point<sup>®</sup>**  
products.

Ihr Spezialist für Finger-  
und Zehenverbände

## Eine einzige Passform für jeden Finger

### Wählen Sie die passende Größe:


Am besten bestimmen Sie optisch die passende Größe aus der Anstaltspackung. Die korrekte Größe können Sie dann ggf. einfach durch Aufstecken der nächst kleineren oder größeren Ausführung bestimmen.



Die Anordnung des abgewinkelten Bandes an der Unterseite des **Oval-8** Verbandes schafft zwei verschiedene große Lochöffnungen. Dadurch können bei wechselseitigem Einsatz eines einzigen **Oval-8** Verbandes zwei mögliche Fingergrößen abgedeckt werden.

**Oval-8** Fingerverbände werden optimalerweise direkt auf den Finger geschoben und angepasst. Anatomisch bedingte Deformitäten können aufgrund der verschiedenen großen Öffnungen ausgeglichen bzw. überbrückt werden.

Am besten bestimmen  
Sie optisch die  
passende  
Größe aus der  
Anstaltspackung



## Abweichungen leicht gemacht

Oval-8 Fingerverbände können in vielerlei Richtungen thermisch verformt werden. Dies ermöglicht so das patientenindividuelle Anpassen bei möglichen Abweichungen von Standardgrößen.

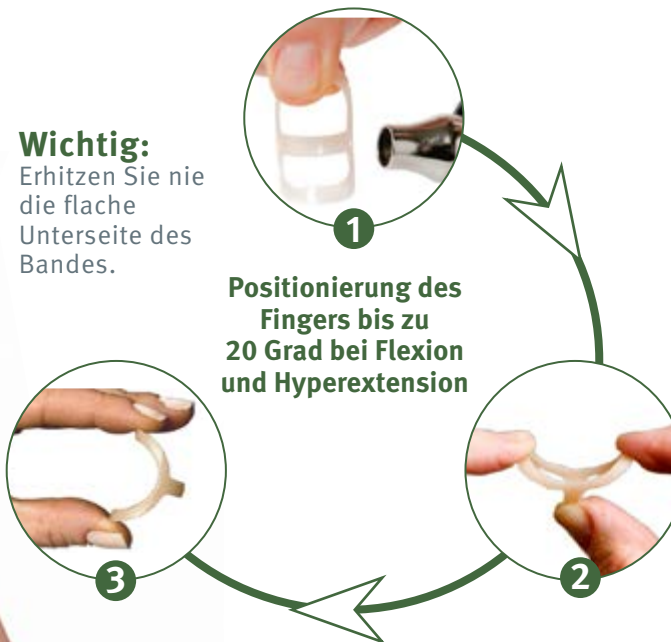
Eine Verformung des Einzelverbandes von bis zu 20 Grad Abwinklung gegenüber dem Normalmaß ist, wenn erforderlich, erreichbar.

Benutzen Sie zum Erwärmen eine handelsübliche Heißluftpistole und erhitzen Sie vorsichtig beide Seiten der Bandverbindungen (**siehe Bild 1**).

Üben Sie Druck auf das untere Band aus und kontern Sie gleichzeitig an den beiden Seiten der Schlaufenendpunkte (**siehe Bild 2**).

### Wichtig:

Erhitzen Sie nie die flache Unterseite des Bandes.



Erhalten Sie den Druck aufrecht, bis das Teil komplett abgekühlt ist. Wenn erforderlich, erneut erhitzen und nachformen. Verkürzen des Oval-8 Verbandes zur Aktivierung der PIP Gelenkbewegung:

Wählen Sie eine passende Größe und nehmen dann die nächst kleinere, da die Verkürzung des Oval-8 Verbandes die Größe des Durchmessers erhöht. Dann ca. 3 Sekunden erhitzen und beide Enden gegeneinander drücken, (**siehe Bild 3**) bis Oval-8 Verband abgekühlt ist.



Oval-8 Fingerverbände  
können in vielerlei Richtungen  
thermisch verformt werden